

Accueil

Section

Activités

Cabanes


Formation

Environnement

Expéditions



CAS Neuchâtel

Le CAS Neuchâtel sur Facebook 

Login membres

Login chef(fe)s de courses



Depuis le site du CAS Neuchâtel : <https://www.cas-neuchatel.ch/>

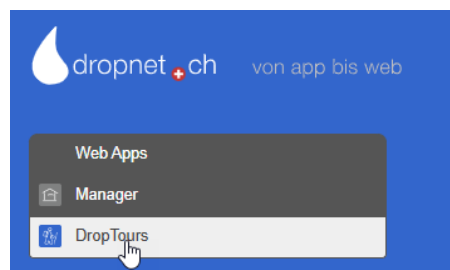
Cliquer, en bas de page d'accueil, sur "**Login chef(fe)s de courses**"

(une nouvelle page s'ouvre, sur laquelle, renseigner) :

Utilisateur : N° de membre

Mot de passe : Date de naissance (format JJ.MM.AAAA) ou autre si modifié

 Zone protégée Utilisateur Mot de passe☐ Restez connecté S'identifier



Cliquer sur "**Drop Tours**" - La liste des courses s'affiche.

Cliquer sur "+", afin d'ajouter un rapport de course (≠ récit de course)



Di 21 déc.

Sk

Alpiglemäre (2044m)

/ Gantrisch (complet)



Christelle Godat

8

Déroulement de la course

Comme prévu, départ de Grimmialp 9h et arrivée au sommet à 12h30, retour à Grimmialp peu après 14h.

Conditions/Météo

Après la période froide avec de la poudreuse, malheureusement pluie jusqu'au sommet (2300m) dans la nuit avec un réchauffement marquant.

Les derniers nuages de pluie sont partis le matin. Au départ neige très mouillée, mais encore bien la neige sur la route pour la montée et la descente. Après le dégagement du ciel on le vent c'est levé et donc seulement une petite pause sur le sommet et la grande pause plus bas à l'abri du vent.

Remarque

Suite à des prévisions non optimales un désistement du au conditions et un désistement du au materiel cassé le jour avant. Les 5 participants étaient très agréables et ont appréciés que la course a pu être fait. Très peu de monde sur la route pour cette période et un dimanche (pluie dans la nuit).


Informations minimales à compléter :

Déroulement : Conforme au topo ou course modifiée ?

Conditions/météo : Temps et degré avalanche

Remarque : Si un fait notoire est à signaler / incident de parcours, ou si vous souhaitez communiquer des informations quant au décompte de frais.

Si vous souhaitez faire le récit de course, voir page suivante



Lister les frais selon les règles en vigueur dans l'aide-mémoire : https://www.cas-neuchatel.ch/documentation/Activites/Aide-memoire-organisation-d-une-course_06.2023.pdf

Coûts	
Train	<input type="text" value="50.4"/>
Voiture	<input type="text"/>
Hébergement	<input type="text"/>
Frais Guide de montagne	<input type="text"/>
Casco	<input type="text"/>
Tarif journalier	<input type="text"/>
Déduction	<input type="text"/>
Total	50.40

Train : frais effectifs

Voiture : Il est admis pour les remboursements des frais, une occupation min de 3 personnes par voiture.

Nombre de Km au départ de :

- Pont de Boudry (L'Ile) pour les départs → Yverdon
- Innoparc St-Blaise (ancienne JoWa) pour les départs → Berne

Hébergement : Frais admis pour la nuitée en cabane pour les courses dès 2j, ou avec un départ obligatoire le soir avant, pour une question de sécurité (haute route aux Grisons, par ex.)

Casco : 1.- par participant, y.c. chef de course (à récolter durant la course – seront décompté au bénéficiaire du remboursement.

Pas d'unité à mentionner (SFr, CHF, Franc, .-, etc.), sinon la somme ne se fait pas !

Puis, penser à **sauver**

